



Acciones de Coadyuvancia para las Declaratorias de Alerta de Violencia de Género contra las Mujeres en Estados y Municipios para Ejercicio Fiscal 2025

Proyecto MUJERES/AVGM/VER/022/2025

Acción de Coadyuvancia de Prevención: Homologación de las versiones del BANAVIM

**ANEXO 1.**

**INFORME MENSUAL DE INDICADORES CON CORTE DEL 1 AL 29 DE AGOSTO**

**INDICADORES COMPROMETIDOS EN EL ANEXO TÉCNICO**

Porcentaje de casos por municipios registrados en el BANAVIM en 2025

Porcentaje de casos por tipo de violencia registrados en el BANAVIM en 2025

Porcentaje de casos por modalidades de violencia registrados en el BANAVIM en 2025

Proporciones de órdenes de protección emitidas con respecto a su tipo

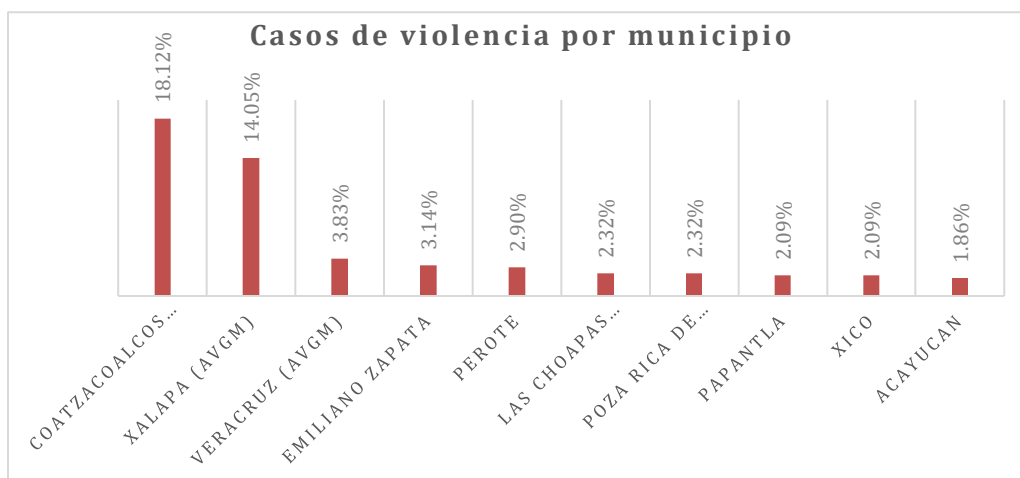
Porcentaje de tipo de servicios brindados

Porcentaje de expedientes capturados por las dependencias en 2025

Porcentaje de personas servidores(as) públicos(as) y especialistas de las dependencias obligadas a capturar capacitados(as) en uso y manejo correcto del BANAVIM.

Con el objetivo de obtener información estadística sobre casos de violencia del Estado de Veracruz registrados en el BANAVIM, se desagregan los datos de los indicadores antes mencionados, con la intención de que el uso de los mismos sirva de base en la toma de decisiones para la creación de estrategias o mecanismos en pro de la prevención, atención, sanción y erradicación de todos los tipos y las modalidades de violencia contra las mujeres.

**Porcentaje de casos por municipios registrados en el BANAVIM en 2025 en el mes de Agosto**





Acciones de Coadyuvancia para las Declaratorias de Alerta de Violencia de Género contra las Mujeres en Estados y Municipios para Ejercicio Fiscal 2025

Proyecto MUJERES/AVGM/VER/022/2025

Acción de Coayuvancia de Prevención: Homologación de las versiones del BANAVIM

Como se puede observar en la gráfica “Casos de violencia por municipio”, se encuentra el top 10 de los municipios de Veracruz con el mayor porcentaje de casos de violencia registrados en el BANAVIM con respecto del total de 861.

Cabe aclarar que hay registro de 14 municipios que pertenecen a diferentes Estados de la República, los cuales no se especifican en la tabla que a continuación se muestra, sólo se categorizan como “Otros”, representando el 1.63%.

MUNICIPIOS DE VERACRUZ	PORCENTAJE DE CASOS
<b>Coatzacoalcos (AVGM)</b>	<b>18.12%</b>
<b>Xalapa (AVGM)</b>	<b>14.05%</b>
<b>Veracruz (AVGM)</b>	<b>3.83%</b>
Emiliano Zapata	3.14%
Perote	2.90%
<b>Las Choapas (AVGM)</b>	<b>2.32%</b>
<b>Poza Rica de Hidalgo (AVGM)</b>	<b>2.32%</b>
Papantla	2.09%
Xico	2.09%
Acahualtán	1.86%
<b>Córdoba (AVGM)</b>	<b>1.86%</b>
Cosamaloapan de Carpio	1.86%
Otros	1.63%
Pánuco	1.63%
San Andrés Tuxtla	1.63%
Tantoyuca	1.63%
Coatepec	1.51%
<b>Tuxpan (AVGM)</b>	<b>1.28%</b>
Altotonga	1.16%
Ixcatepec	1.16%
Ixhuatlancillo	1.05%
Nogales	1.05%
Oteapan	1.05%
Zongolica	1.05%
Misantla	0.93%
Cosoleacaque	0.81%



Acciones de Coadyuvancia para las Declaratorias de Alerta de Violencia de Género contra las Mujeres en Estados y Municipios para Ejercicio Fiscal 2025

Proyecto MUJERES/AVGM/VER/022/2025

Acción de Coayuvancia de Prevención: Homologación de las versiones del BANAVIM

<b>Orizaba (AVGM)</b>	<b>0.81%</b>
Pueblo Viejo	0.70%
Tierra Blanca	0.70%
Tihuatlán	0.70%
Acultzingo	0.58%
Camerino Z. Mendoza	0.58%
Carlos A. Carrillo	0.58%
Huatusco	0.58%
Jalacingo	0.58%
Jáltipan	0.58%
Medellín de Bravo	0.58%
Naolinco	0.58%
Río Blanco	0.58%
Banderilla	0.46%
<b>Boca del Río (AVGM)</b>	<b>0.46%</b>
Chicontepec	0.46%
Chocamán	0.46%
Ixtaczoquitlán	0.46%
Lerdo de Tejada	0.46%
<b>Martínez de la Torre (AVGM)</b>	<b>0.46%</b>
<b>Minatitlán (AVGM)</b>	<b>0.46%</b>
Citlaltépetl	0.35%
Coatzintla	0.35%
Fortín	0.35%
Ixhuacán de los Reyes	0.35%
La Antigua	0.35%
Las Vigas de Ramírez	0.35%
Mecayapan	0.35%
Rafael Delgado	0.35%
Rafael Lucio	0.35%
Tatahuicapan de Juárez	0.35%
Tlalnahuayocan	0.35%
Villa Aldama	0.35%
Yanga	0.35%
Zaragoza	0.35%
Agua Dulce	0.23%



Acciones de Coadyuvancia para las Declaratorias de Alerta de Violencia de Género contra las Mujeres en Estados y Municipios para Ejercicio Fiscal 2025

Proyecto MUJERES/AVGM/VER/022/2025

Acción de Coayuvancia de Prevención: Homologación de las versiones del BANAVIM

Angel R. Cabada	0.23%
Atoyac	0.23%
Atzacan	0.23%
Ayahualulco	0.23%
Chinameca	0.23%
Ixhuatlán de Madero	0.23%
Ixmatlahuacan	0.23%
Moloacán	0.23%
Pajapan	0.23%
Sayula de Alemán	0.23%
Soteapan	0.23%
Tamiahua	0.23%
Tempoal	0.23%
Tlacolulan	0.23%
Tlilapan	0.23%
Totutla	0.23%
Ursulo Galván	0.23%
Acajete	0.12%
Actopan	0.12%
Álamo Temapache	0.12%
Alvarado	0.12%
Amatlán de los Reyes	0.12%
Apazapan	0.12%
Aquila	0.12%
Cazones de Herrera	0.12%
Chacaltianguis	0.12%
Chinampa de Gorostiza	0.12%
Chontla	0.12%
Cosautlán de Carvajal	0.12%
Coxquihui	0.12%
Cuichapa	0.12%
Hueyapan de Ocampo	0.12%
Ixhuatlán del Café	0.12%
Jesús Carranza	0.12%
Juchique de Ferrer	0.12%
Los Reyes	0.12%



Acciones de Coadyuvancia para las Declaratorias de Alerta de Violencia de Género contra las Mujeres en Estados y Municipios para Ejercicio Fiscal 2025

Proyecto MUJERES/AVGM/VER/022/2025

Acción de Coayuvancia de Prevención: Homologación de las versiones del BANAVIM

Magdalena	0.12%
Maltrata	0.12%
Mariano Escobedo	0.12%
Miahuatlán	0.12%
Mixtla de Altamirano	0.12%
Naranjos Amatlán	0.12%
Paso del Macho	0.12%
Playa Vicente	0.12%
Saltabarranca	0.12%
San Andrés Tenejapan	0.12%
Santiago Tuxtla	0.12%
Sochiapa	0.12%
Tancoco	0.12%
Teocelo	0.12%
Tequila	0.12%
Texhuacán	0.12%
Texistepec	0.12%
Tlaltetela	0.12%
Tlapacoyan	0.12%
Tlaquilpa	0.12%
Yecuatla	0.12%
Zentla	0.12%
Zozocolco de Hidalgo	0.12%
Sin datos	0.23%
<b>Total</b>	<b>100%</b>

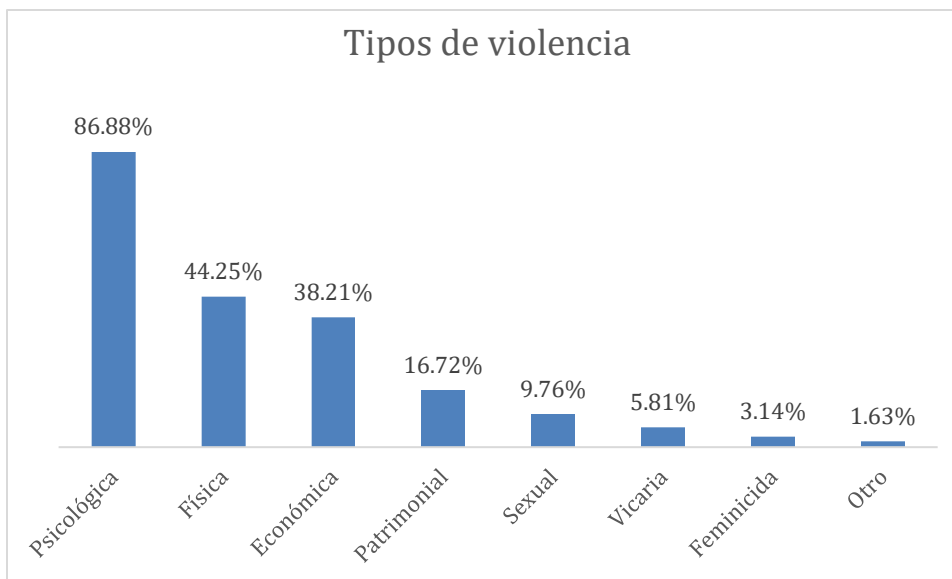


Acciones de Coadyuvancia para las Declaratorias de Alerta de Violencia de Género contra las Mujeres en Estados y Municipios para Ejercicio Fiscal 2025

Proyecto MUJERES/AVGM/VER/022/2025

Acción de Coayuvancia de Prevención: Homologación de las versiones del BANAVIM

**Porcentaje de casos por tipo de violencia registrados en el BANAVIM en 2025**



En la gráfica “Tipos de violencia”, se muestra el porcentaje equivalente a cada violencia tomando en cuenta el total de 861 casos registrados en el BANAVIM. Es importante considerar que, en el banco de datos se puede seleccionar más de un tipo de violencia a la vez, por lo que, al sumar todos los porcentajes mostrados, el resultado será mayor a 100%, dado que se evaluó independiente a cada categoría.

TIPOS DE VIOLENCIA	PORCENTAJE
Psicológica	86.88%
Física	44.25%
Económica	38.21%
Patrimonial	16.72%
Sexual	9.76%
Vicaria	5.81%
Feminicida	3.14%
Otro tipo de violencia	1.63%

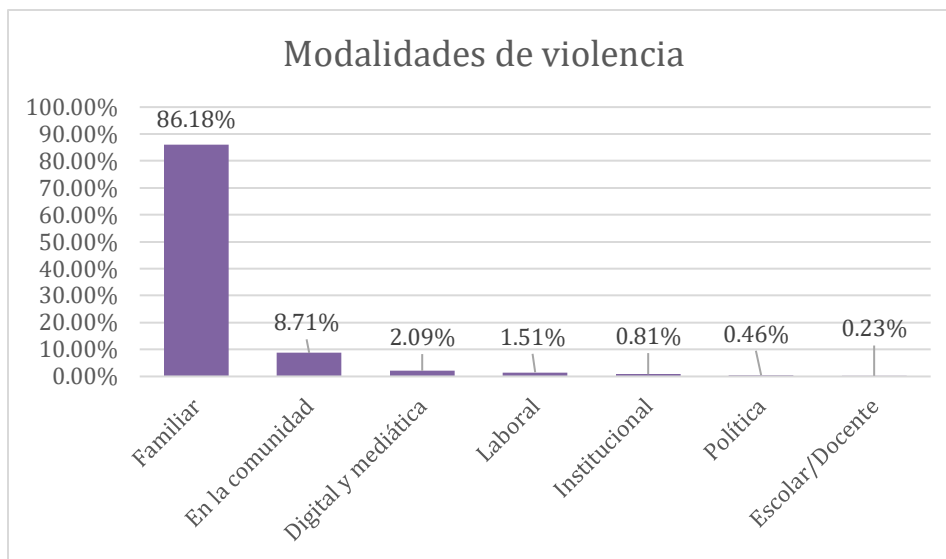


Acciones de Coadyuvancia para las Declaratorias de Alerta de Violencia de Género contra las Mujeres en Estados y Municipios para Ejercicio Fiscal 2025

Proyecto MUJERES/AVGM/VER/022/2025

Acción de Coadyuvancia de Prevención: Homologación de las versiones del BANAIVIM

**Porcentaje de casos por modalidades de violencia registrados en el BANAIVIM en 2025**



Respecto a la gráfica "Modalidades de violencia", se indica el porcentaje de cada modalidad de violencia registrada en la plataforma, encabezando la modalidad familiar con el 86.18%. Basándose en el dato anterior, se puede concluir que, más del 80% de las mujeres son víctimas de violencia por parte de una persona conocida o cercana a ellas.

MODALIDADES DE VIOLENCIA	PORCENTAJE
Familiar	86.18%
En la comunidad	8.71%
Digital y mediática	2.09%
Laboral	1.51%
Institucional	0.81%
Política	0.46%
Escolar/Docente	0.23%
Total	100%

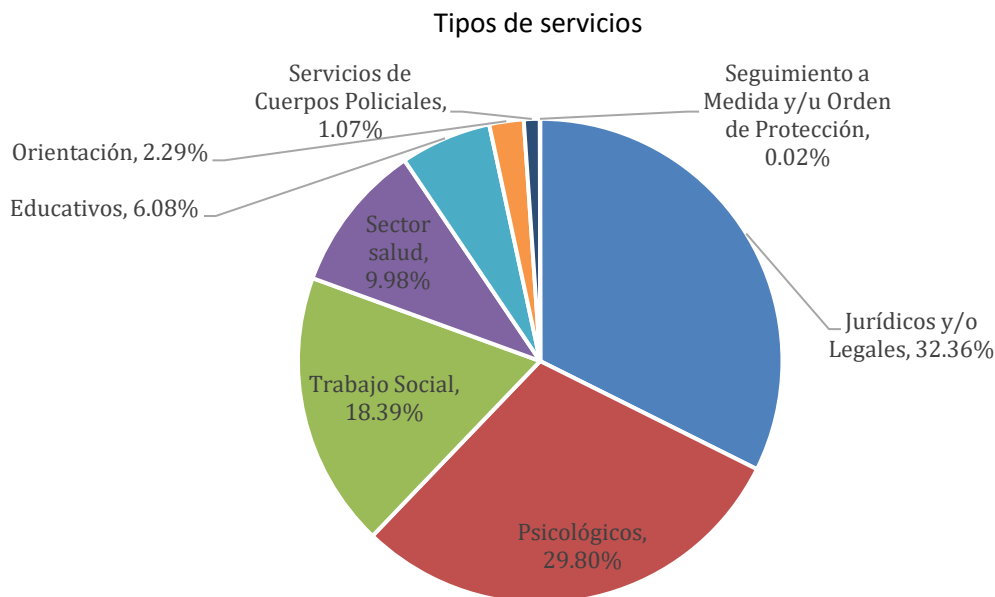


Acciones de Coadyuvancia para las Declaratorias de Alerta de Violencia de Género contra las Mujeres en Estados y Municipios para Ejercicio Fiscal 2025

Proyecto MUJERES/AVGM/VER/022/2025

Acción de Coadyuvancia de Prevención: Homologación de las versiones del BANAVIM

**Porcentaje de tipo de servicios brindados**



En la presente gráfica se analiza la distribución de captura de los diferentes tipos de servicios en el banco de datos, de los cuales los servicios jurídicos, psicológicos y de trabajo social represente los 3 primeros lugares respectivamente.

TIPOS DE SERVICIOS	PORCENTAJE
Jurídicos y/o Legales	32.36%
Psicológicos	29.80%
Trabajo Social	18.39%
Sector salud	9.98%
Educativos	6.08%
Orientación	2.29%
Servicios de Cuerpos Policiales	1.07%
Seguimiento a Medida y/u Orden de Protección	0.02%
Total	100%



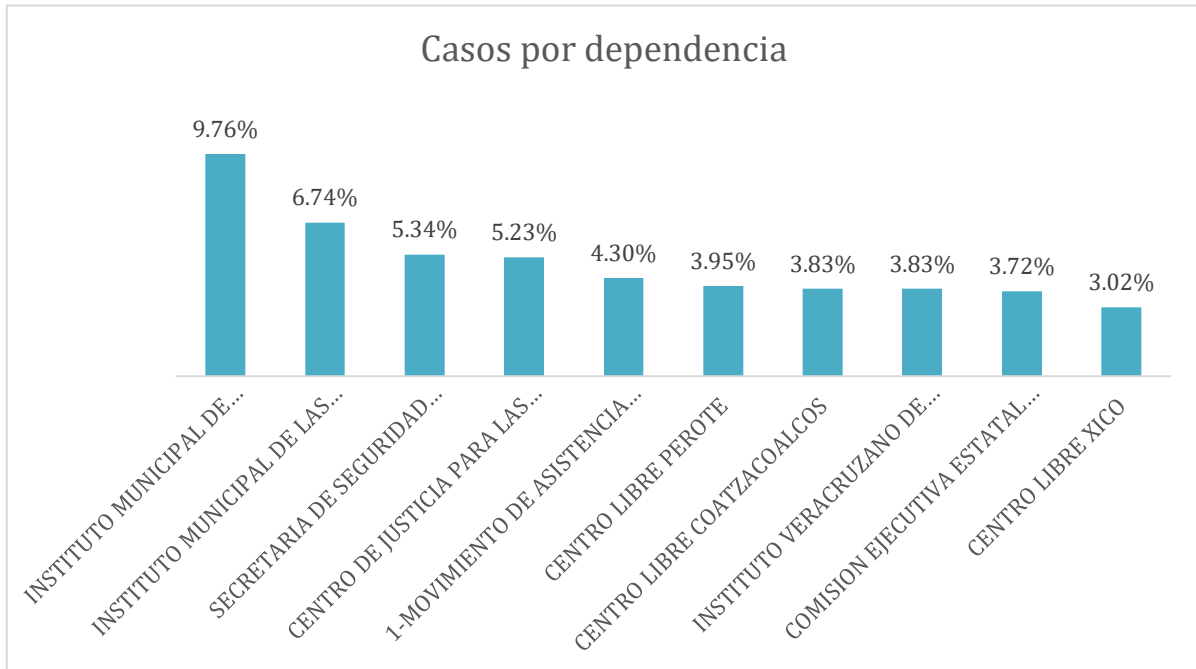


Acciones de Coadyuvancia para las Declaratorias de Alerta de Violencia de Género contra las Mujeres en Estados y Municipios para Ejercicio Fiscal 2025

Proyecto MUJERES/AVGM/VER/022/2025

Acción de Coayuvancia de Prevención: Homologación de las versiones del BANAVIM

**Porcentaje expedientes (casos y servicios) capturados por las dependencias en 2025**



Como se logra identificar en la gráfica “Casos por dependencia”, se encuentra el top 10 de las dependencias con mayor porcentaje de captura de casos de violencia en el BANAVIM, de las cuales, en los primeros 3 lugares se encuentran el IMM de Coatzacoalcos, IMM Xalapa y la Secretaría de Seguridad Pública respectivamente.

MUNICIPIOS DE VERACRUZ	PORCENTAJE DE CASOS
Instituto Municipal De Coatzacoalcos	9.76%
Instituto Municipal De Las Mujeres-Xalapa	6.74%
Secretaria De Seguridad Publica	5.34%
Centro De Justicia Para Las Mujeres Xalapa	5.23%
Movimiento De Asistencia A La Mujer Veracruzana, A.C.	4.30%
Centro LIBRE Perote	3.95%
Centro LIBRE Coatzacoalcos	3.83%



Acciones de Coadyuvancia para las Declaratorias de Alerta de Violencia de Género contra las Mujeres en Estados y Municipios para Ejercicio Fiscal 2025

Proyecto MUJERES/AVGM/VER/022/2025

Acción de Coayuvancia de Prevención: Homologación de las versiones del BANAVIM

Instituto Veracruzano De Las Mujeres	3.83%
Comisión Ejecutiva Estatal De Atención Integral A Víctimas	3.72%
Centro LIBRE Xico	3.02%
Centro LIBRE Ixcatepec	2.90%
Centro LIBRE Las Choapas	2.90%
Centro LIBRE Cosamaloapan De Carpio	2.79%
Centro LIBRE Xalapa	2.79%
Centro LIBRE Acayucan	2.67%
Centro LIBRE Tlilapan	2.67%
Centro LIBRE Oteapan	2.56%
Centro LIBRE Camerino Z. Mendoza	2.44%
Centro LIBRE Córdoba	2.44%
Centro LIBRE Papantla De Olarte	2.44%
Centro LIBRE Poza Rica De Hidalgo	2.32%
Centro LIBRE San Andrés Tuxtla	1.97%
Centro LIBRE Emiliano Zapata	1.63%
Centro LIBRE Tuxpan	1.51%
Centro LIBRE Misantla	1.28%
Centro LIBRE Veracruz	1.28%
Centro LIBRE Zentla	1.16%
Instituto Municipal De Las Mujeres De Perote	1.16%
Centro LIBRE Zongolica	1.05%
Instituto Municipal De Las Mujeres De Veracruz	1.05%
Centro LIBRE Panuco	0.93%
Centro LIBRE Tatahuicapan De Juárez	0.81%
Organismo Público Local Electoral	0.81%
Centro LIBRE Tantima	0.70%
Centro LIBRE Yanga	0.70%
Centro LIBRE Boca Del Rio	0.58%
Centro LIBRE Tierra Blanca	0.58%
Centro LIBRE Orizaba	0.58%
Instituto Municipal De Coatepec	0.58%
CEA-Instituto Veracruzano De Las Mujeres	0.46%
Instituto Municipal De Las Mujeres De Jalacingo	0.46%
Instituto Municipal De Las Mujeres De Poza Rica	0.46%

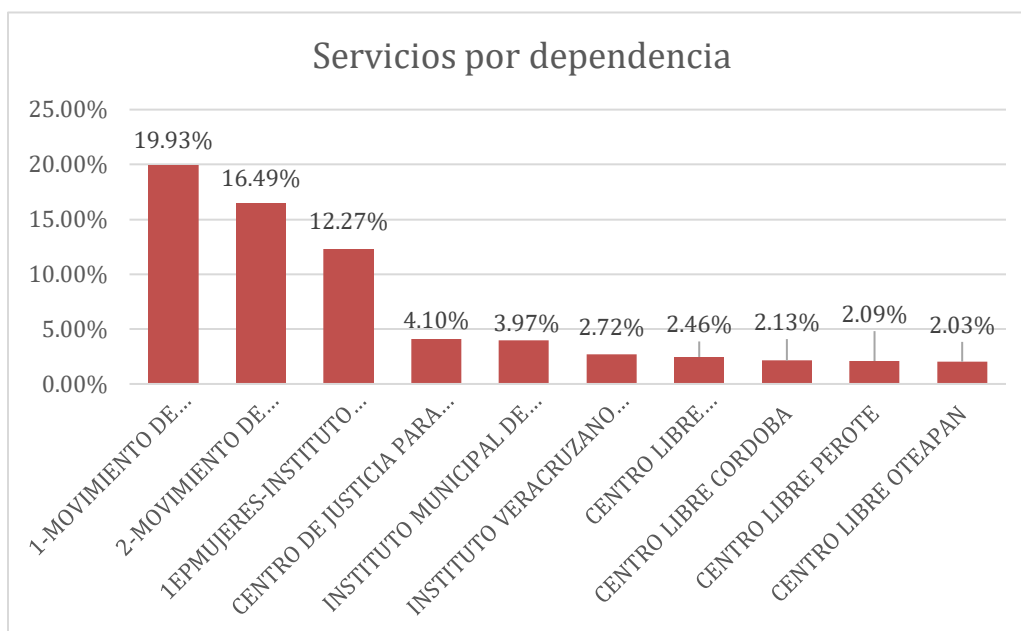


Acciones de Coadyuvancia para las Declaratorias de Alerta de Violencia de Género contra las Mujeres en Estados y Municipios para Ejercicio Fiscal 2025

Proyecto MUJERES/AVGM/VER/022/2025

Acción de Coayuvancia de Prevención: Homologación de las versiones del BANAIVIM

Centro LIBRE Benito Juárez	0.35%
Instituto Municipal De Emiliano Zapata	0.35%
Centro LIBRE Naolinco	0.23%
Instituto Municipal De Córdoba	0.23%
Centro LIBRE Martínez De La Torre	0.12%
Centro LIBRE Playa Vicente	0.12%
Instituto Municipal De Chontla	0.12%
Instituto Municipal De Las Mujeres De Orizaba	0.12%
<b>Total</b>	<b>100%</b>



En la gráfica “Servicios por dependencia”, se observa la distribución de las dependencias con mayor porcentaje de captura de servicios, de las cuales, destacan 2 asociaciones civiles y el Refugio Estatal.



Acciones de Coadyuvancia para las Declaratorias de Alerta de Violencia de Género contra las Mujeres en Estados y Municipios para Ejercicio Fiscal 2025

Proyecto MUJERES/AVGM/VER/022/2025

Acción de Coayuvancia de Prevención: Homologación de las versiones del BANAVIM

MUNICIPIOS DE VERACRUZ	PORCENTAJE DE CASOS
1-Movimiento De Asistencia A La Mujer Veracruzana, A.C.	19.93%
2-Movimiento De Asistencia A La Mujer Veracruzana, A.C.	16.49%
Refugio-Instituto Veracruzano De Las Mujeres	12.27%
Centro De Justicia Para Las Mujeres Xalapa	4.10%
Instituto Municipal De Las Mujeres De Veracruz	3.97%
Instituto Veracruzano De Las Mujeres	2.72%
Centro LIBRE Coatzacoalcos	2.46%
Centro LIBRE Córdoba	2.13%
Centro LIBRE Perote	2.09%
Centro LIBRE Oteapan	2.03%
Instituto Municipal De Coatzacoalcos	2.01%
Centro LIBRE Camerino Z. Mendoza	1.84%
Centro LIBRE Acayucan	1.76%
Centro LIBRE Papantla De Olarte	1.70%
Centro LIBRE Poza Rica De Hidalgo	1.70%
Centro LIBRE Las Choapas	1.64%
Centro LIBRE Cosamaloapan De Carpio	1.52%
Comisión Ejecutiva Estatal De Atención Integral A Victimas	1.50%
Centro LIBRE Veracruz	1.43%
Centro LIBRE Xalapa	1.37%
Instituto Municipal De Las Mujeres-Xalapa	1.37%
Centro LIBRE Xico	1.27%
Centro LIBRE Ixcatepec	1.17%
Centro LIBRE Zongolica	1.00%
Instituto Municipal De Las Mujeres De Poza Rica	0.98%
Secretaria De Seguridad Publica	0.94%
Centro LIBRE Tuxpan	0.88%
Centro LIBRE Boca Del Rio	0.82%
Centro LIBRE Emiliano Zapata	0.82%
Centro LIBRE Misantla	0.74%
CEA-Instituto Veracruzano De Las Mujeres	0.70%
Centro LIBRE Orizaba	0.63%
Centro LIBRE Zentla	0.59%



Acciones de Coadyuvancia para las Declaratorias de Alerta de Violencia de Género contra las Mujeres en Estados y Municipios para Ejercicio Fiscal 2025

Proyecto MUJERES/AVGM/VER/022/2025

Acción de Coayuvancia de Prevención: Homologación de las versiones del BANAIVIM

Centro LIBRE Panuco	0.49%
Centro LIBRE Yanga	0.47%
Centro LIBRE Tatahuicapan De Juárez	0.41%
Centro LIBRE Tlilapan	0.41%
Centro LIBRE Tierra Blanca	0.31%
Instituto Municipal De Las Mujeres De Perote	0.29%
Centro LIBRE Playa Vicente	0.27%
Instituto Municipal De Las Mujeres De Jalacingo	0.18%
Instituto Municipal De Coatepec	0.16%
Centro LIBRE Tantima	0.12%
Centro LIBRE Naolinco	0.08%
Centro LIBRE Benito Juárez	0.06%
Instituto Municipal De Córdoba	0.06%
Instituto Municipal De Emiliano Zapata	0.04%
Centro LIBRE Martínez De La Torre	0.02%
Instituto Municipal De Chontla	0.02%
Instituto Municipal De Las Mujeres De Orizaba	0.02%
<b>Total</b>	<b>100%</b>

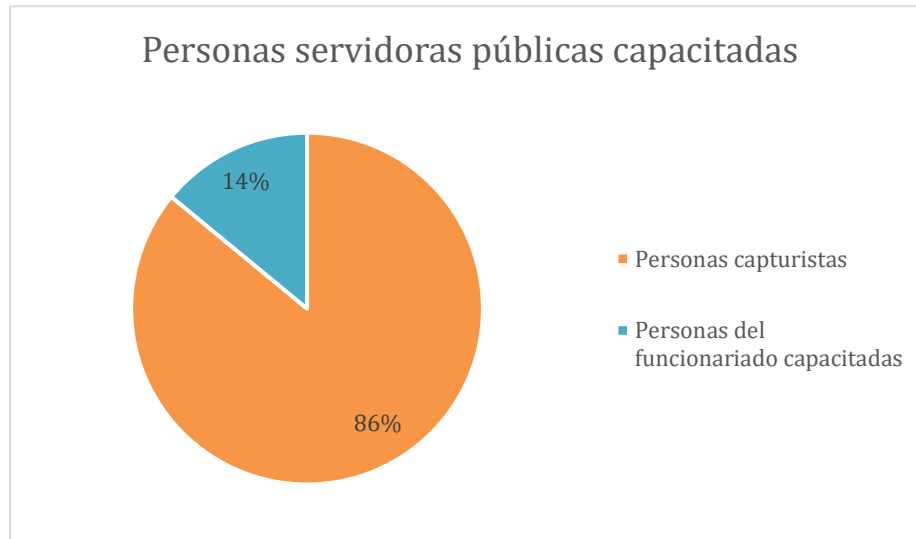


Acciones de Coadyuvancia para las Declaratorias de Alerta de Violencia de Género contra las Mujeres en Estados y Municipios para Ejercicio Fiscal 2025

Proyecto MUJERES/AVGM/VER/022/2025

Acción de Coayuvancia de Prevención: Homologación de las versiones del BANAVIM

**Porcentaje de personas servidoras públicas y especialistas de las dependencias obligadas a capturar capacitadas en uso y manejo correcto del BANAVIM.**



En la gráfica presente se muestra la relación entre las 16 personas servidoras públicas capacitadas en Agosto con el total de 114 personas que realizan capturas en el BANAVIM.